Fore! Gestione della sicurezza

TKH GROUP

TKH SECURITY SOLUTIONS

Innovatori della sicurezza

Cos'è FORE!

16x Controllo accessi
pag. 8

9x Interfono
pag. 15

1x Rilevamento intrusioni
pag. 14

16x Videosorveglianza
pag. 12

- 5 utenti sistema simultanei
- 1000 titolari di carta

Tre ruoli utente

	Responsabile sicurezza	Responsabile impianto	Segretaria
Uso quotidiano			
Dashboard facile da utilizzare	x	x	x
Collegamento alla community di Fore!	x	x	x
Registrazione visitatore	x	x	x
Visualizzazione flussi video	x	x	x
Ricezione notifiche e allarmi	x	x	x
Controllo porte di accesso	x	x	x
Conversazione interfono	x	x	x
Monitoraggio presenza	x	x	x
Visualizzazione stato rilevamento intrusione	x	x	x
Armare e disarmare zone di intrusione	x	x	
Accesso alla knowledge base di Fore!	x		
Funzionalità avanzate			
Creare e modificare la propria dashboard	x	x	
Aggiungere dispositivi	x		
Configurare dipendenti	x	x	
Configurare programmazioni pianificate	x	x	
Creare profili visitatore	x	x	
Gestire diritti di accesso	x	x	
Gestire backup / ripristino	x		
Configurare gestione notifiche	x		
Creare gruppi interfono	x	x	
Creare relazioni tra i dispositivi	x		
Generare report	x	x	
Cercare eventi storici	x	x	

Facile, facile, facile

Multipiattaforma

Fore! usa un'interfaccia utente basata sul web, in modo che gli operatori possono gestire i propri sistemi da qualsiasi luogo del mondo usando un pc, uno smartphone o un tablet

Community online

trovare nuove idee e risposte alle domande in Fore! Knowledge Base e Fore! Forum di supporto

Rilevamento automatico dispositivi

- lettori di card (Wiegand)
- videocamere (Onvif)
- sistema di allarme per intrusione
- interfono (Sip)

Interfaccia utente flessibile

creare la propria dashboard completamente personalizzata

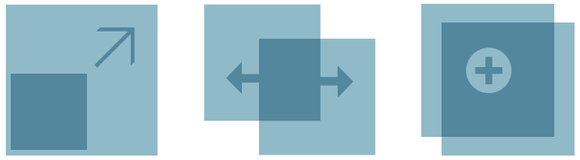

Ingrandire widget — Trascinare widget — Aggiungere nuovi widget

FLUSSO LIVE ATTIVATO

In seguito all'evento

ricercare qualsiasi evento e combinare gli eventi con video

Controllo accessi

L'interfaccia stile dashboard Fore! riunisce tutte le funzionalità e i componenti per il controllo accessoi su un'unica piattaforma comune basata sul web.

Esempio 1

gli operatori possono aprire le porte direttamente dal dashboard

Esempio 2

creare un nuovo badge visitatore in soli cinque secondi

Funzioni principali

- Rilevamento automatico di fino a 16 lettori di card
- Controllo diretto delle porte usando la dashboard
- Monitoraggio presenza visitatori e dipendenti
- Controllo anti pass-back
- Funzioni controllo accesso avanzate

Il sistema di sicurezza Fore! valuta chi è autorizzato ad accedere ad aree specifiche, in quali orari e da dove.

Un visitatore si avvicina all'edificio e suona l'interfono

Fore notifica al receptionist con videocamera e interfono

Nel frattempo, il receptionist crea un pass per il visitatore in pochi secondi

Il visitatore raggiunge la reception

Il visitatore riceve il suo pass

Controllo accessi

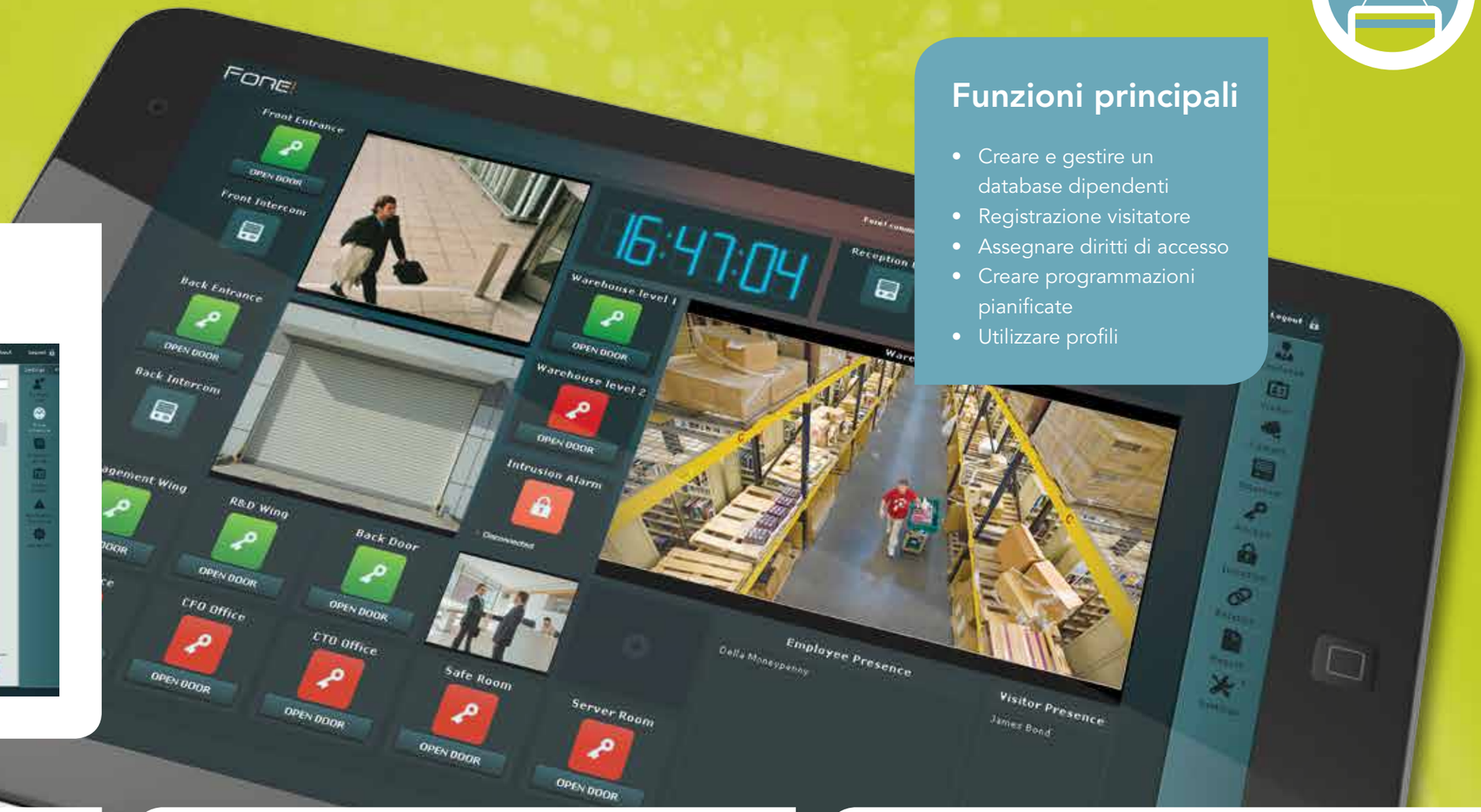

Funzioni principali

- Creare e gestire un database dipendenti
- Registrazione visitatore
- Assegnare diritti di accesso
- Creare programmazioni pianificate
- Utilizzare profili

Esempio 1

creare programmazioni pianificate

Esempio 2

creare un collegamento tra il lettore di card e una videocamera di sicurezza

Esempio 3

registrare dipendenti e creare profili visitatore

Esempio 4

ricevere notifiche relative alla violazione delle regole di accesso

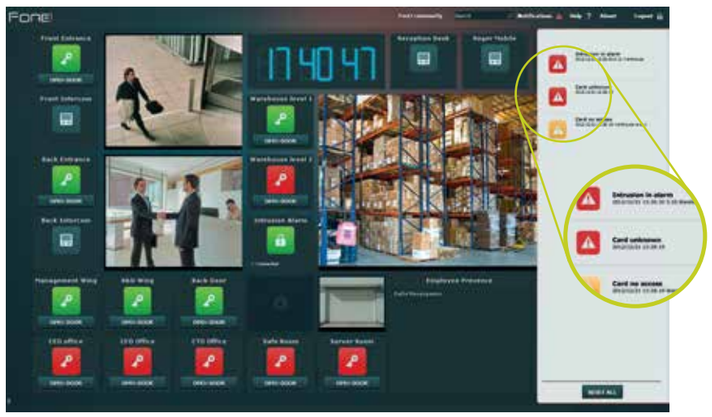

Videosorveglianza

Attraverso il modulo di videosorveglianza, gli operatori Fore! possono monitorare le videocamere, consentendo agli utenti la corretta valutazione delle situazioni e di reagire prontamente in caso di incidente. Fore! integra e centralizza la videosorveglianza nel sistema di gestione della sicurezza, consentendo agli operatori di creare relazioni tra le videocamere e i dispositivi specifici.

Esempio 1

gli operatori possono verificare visivamente chi entra attraverso richieste di accesso effettuate mediante interfono

Esempio 2

gli operatori possono verificare visivamente gli allarmi di intrusione in arrivo, sia attraverso flusso video live sia registrato dall'area collegata

Funzioni principali

- Rilevamento automatico di fino a 16 sorgenti video con conformità ONVIF
- Profili video full HD basati su JPEG
- Memorizzazione video usando il rilevamento di movimento
- Collegare le videocamere a dispositivi specifici
- Funzionalità panoramica, inclinazione e zoom supportate

Sistemi di allarme per intrusione

Funzioni principali

- Rilevamento automatico di un sistema di rilevamento di intrusione
- Rilevamento zone di intrusione e rilevatori
- Armare/Disarmare allarme di intrusione
- Armare/Disarmare intrusione usando card di accesso

Esempio 1

ricezione notifiche all'allarme di intrusione

Esempio 2

armare/disarmare zone di allarme di intrusione

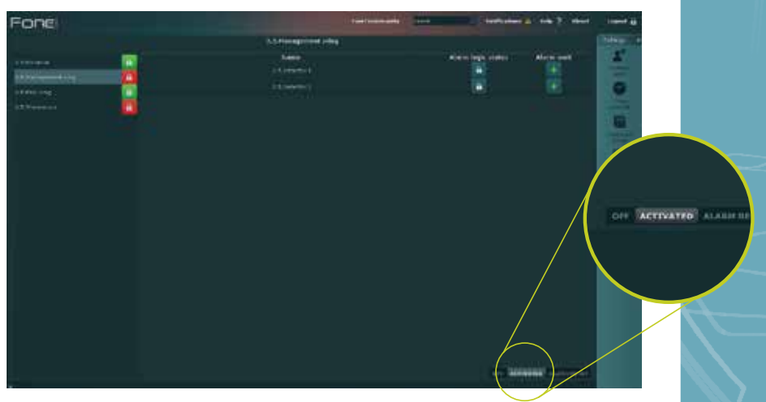

Accesso forzato all'edificio degli uffici

Responsabile della sicurezza al lavoro

Fore notifica un allarme di intrusione



Fore mostra una schermata della videocamera live

Il responsabile della sicurezza chiama la vigilanza

Interfono

- Collegare fino a 9 stazioni interfono SIP
- Utilizzare gruppi interfono e programmazioni pianificate per instradare le chiamate via interfono
- Avviare chiamate via interfono dalla dashboard

Esempio interfono

Soluzioni integrate

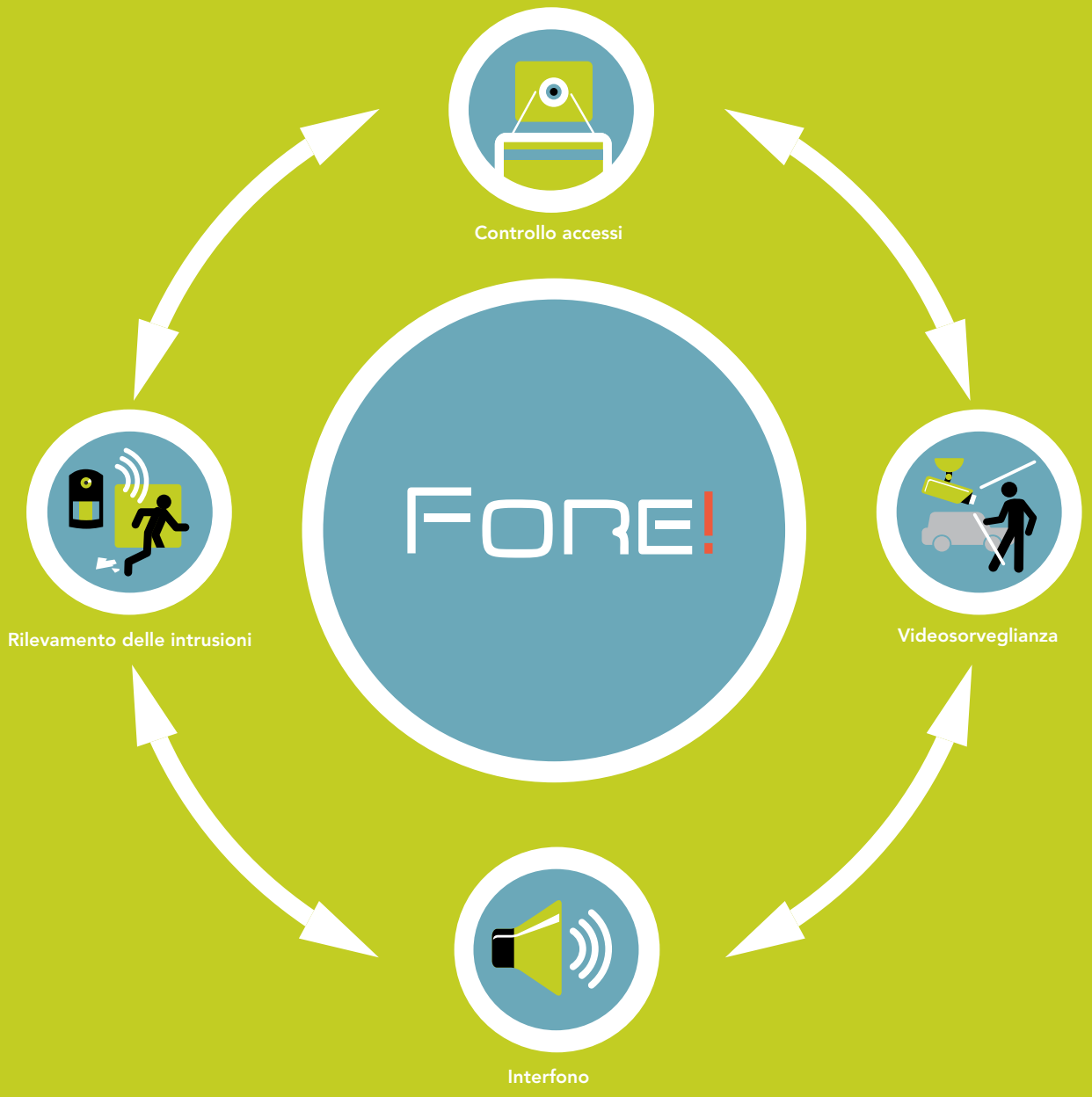

TKH GROUP

TKH SECURITY SOLUTIONS

Innovatori della sicurezza

keyprocessor bv

www.foresecurity.com

12_1214_TKH 190213